

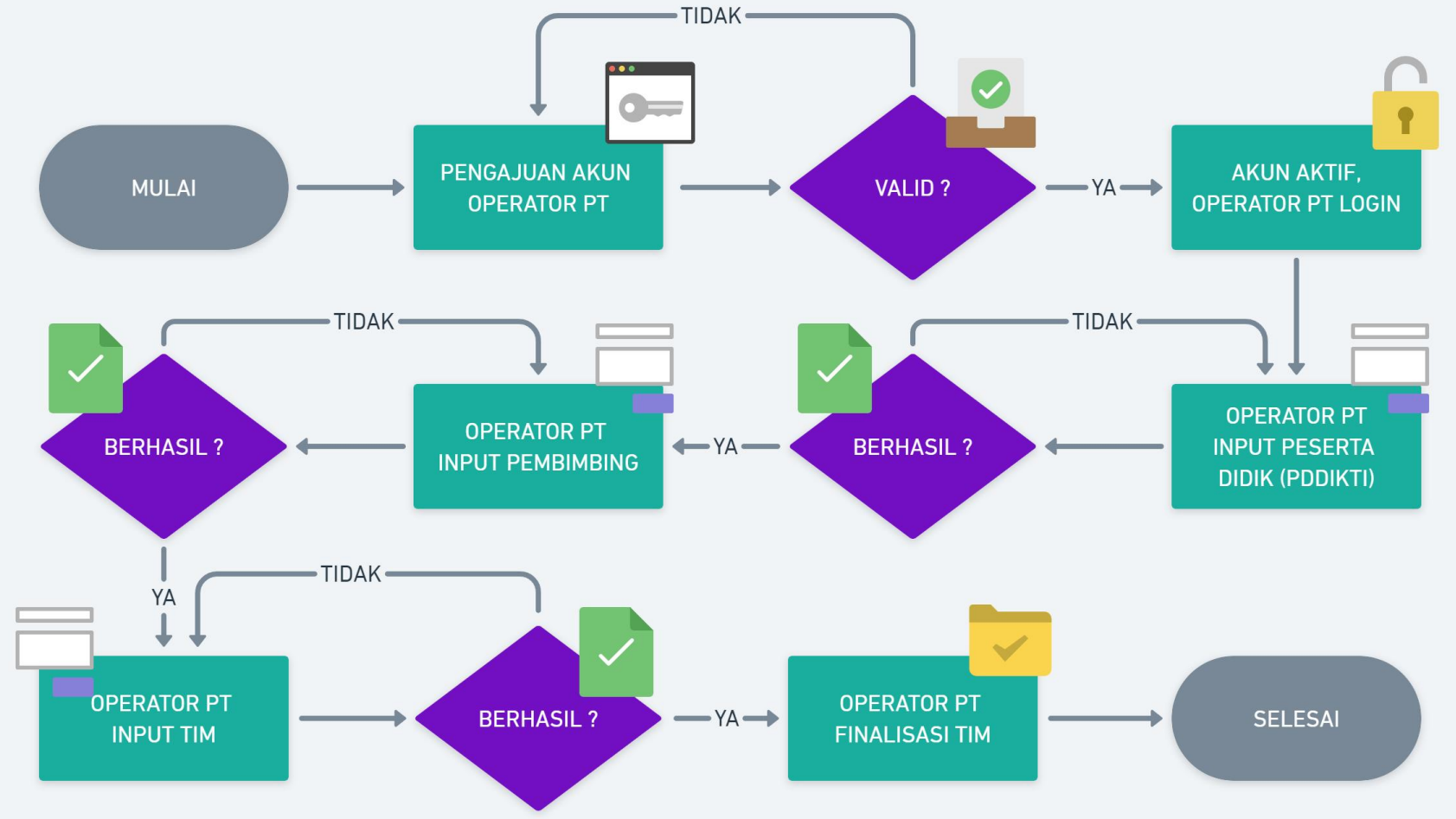
# Alur Sistem Pendaftaran Portal BPTI dan Sistem Lomba KRTI

[daftar-bpti.kemdikbud.go.id](http://daftar-bpti.kemdikbud.go.id)

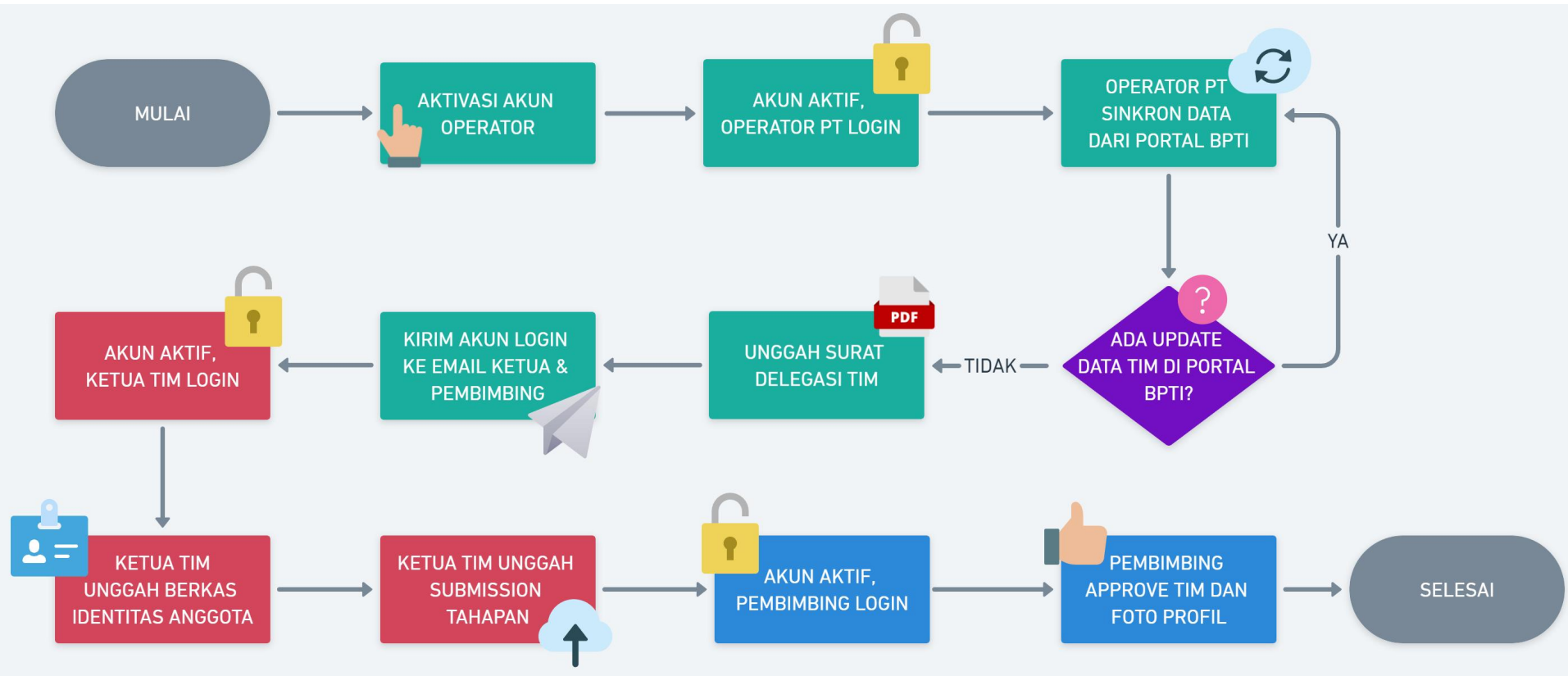
[krti.kemdikbud.go.id](http://krti.kemdikbud.go.id)



# Infografis Sistem Pendaftaran Portal BPTI



# Infografis Sistem Lomba (KRTI)



# Sistem Pendaftaran Portal BPTI (Operator PT)



Balai Pengembangan Talenta Indonesia  
Pusat Prestasi Nasional  
KemendikbudRiK

[daftar-bpti.kemdikbud.go.id](http://daftar-bpti.kemdikbud.go.id)

Selamat Datang

Di Portal Registrasi Terpadu Ajang Talenta



**Pendaftaran Akun Operator**  
Perguruan Tinggi

**Nama Operator**  
Operator Universitas Fulan

**Surel Aktif (Email)**  
emailaktiffulan@gmail.com

**WhatsApp**  
085715909068

**NIK**  
1234567890123456

**Surat Tugas**  
Choose File No. Chosen PDF, Maksimal 1MB  
Format Surat Unduh Disini

**Perguruan Tinggi**  
Pilih PT

CEK STATUS PENGAJUAN DAFTAR

**Pendaftaran Akun Operator**  
Perguruan Tinggi

**Nama Operator**  
Operator Universitas Fulan

**Surel Aktif (Email)**  
emailaktiffulan@gmail.com

**WhatsApp**  
085715909068

**NIK**  
1234567890123456

**Surat Tugas**  
Choose File No. Chosen PDF, Maksimal 1MB  
Format Surat Unduh Disini

**Perguruan Tinggi**  
Pilih PT

CEK STATUS PENGAJUAN DAFTAR

**Pendaftaran Akun Operator**  
Perguruan Tinggi

**Nama Operator**  
Operator Universitas Fulan

**Surel Aktif (Email)**  
emailaktiffulan@gmail.com

**WhatsApp**  
085715909068

001002

- SMK NEGERI 1 RESTORASI GOLEWA
- TK AS-SYIFA DESA BELULUK
- SD NEGERI 001 TEBING
- 001002 - Universitas Indonesia
- SD NU GALUR
- RA AT-TAQWA

Pilih PT

CEK STATUS PENGAJUAN DAFTAR

Langkah pembuatan akun operator PT (1 Perguruan Tinggi cukup 1 akun operator):

1. Buka web portal BPTI [daftar-bpti.kemdikbud.go.id](http://daftar-bpti.kemdikbud.go.id)
2. Pilih menu “Pendaftaran Akun Operator Perguruan Tinggi” (warna pink)
3. Inputkan nama operator, email aktif, nomor whatsapp dan nik operator
4. Upload surat tugas operator dari perguruan tinggi (wajib cap dan ttd pimpinan perguruan tinggi)
5. Pilih perguruan tinggi dengan cara *search* menggunakan kode PT
6. Klik tombol daftar



# Sistem Pendaftaran Portal BPTI (Operator PT)

[daftar-bpti.kemdikbud.go.id/surel](https://daftar-bpti.kemdikbud.go.id/surel)

2



1

Masuk Dengan Surel

Portal Registrasi

Surel (Email)

emailaktiffulan@gmail.com

Kata Sandi

.....

Remember Me

MASUK

3

4

**Langkah login operator PT (jika akun sudah aktif):**

1. Buka laman login portal BPTI [daftar-bpti.kemdikbud.go.id/surel](https://daftar-bpti.kemdikbud.go.id/surel)
2. Atau pilih menu “Masuk Akun Operator Perguruan Tinggi” (warna hijau)
3. Masukkan email yang sudah diajukan sebelumnya, dan masukkan password (bisa dilihat pada kontak masuk/spam email yang diajukan) jika sudah di verifikasi admin BPTI
4. Klik tombol masuk



# Sistem Pendaftaran Portal BPTI (Operator PT)

**Peserta**  
Universitas Fulan

Show 10 entries

NISN	NIM	Nama	Sumber	Aksi
0015638807	2021B0055	CHECI ARUM SEPTIANI	pddikti	
0033097766	2291B0018	RAYNEVA ALFIAN SYAHRANI	pddikti	
02352	2281A0041	RATNA GALUH ANGGARAWATI	pddikti	

Showing 1 to 3 of 3 entries

**Langkah input peserta didik (mahasiswa):**

1. Pilih menu “Peserta Didik”
2. Klik button “Tambah Peserta (PDDIKTI)”
3. Pilih *select option* program studi
4. Ketik nama program studi (pastikan jaringan stabil agar bisa tampil prodinya karena data sinkron dengan PDDikti)
5. Ketik NIM nya
6. Klik button “Cek”

**Tambah Peserta (PDDIKTI)**

Program Studi

Pilih Program Studi

Kebidan|

15201 - Kebidanan (D4)

15401 - Kebidanan (D3)

15201 - Kebidanan (S1)

Tutup

**Tambah Peserta (PDDIKTI)**

Program Studi

15201 - Kebidanan (S1)

NIM

2281A0041

Tutup

Cek



# Sistem Pendaftaran Portal BPTI (Operator PT)

1

WhatsApp \*

081241246124

Alamat Korespondensi \*

BENDUNGAN Kab. Tulungagung Prov. Jawa Timur 66263

Nomor Rumah

0

RT/RW

0

Kelurahan \*

Bendungan

Kecamatan, Kab/Kota, Provinsi \*

Kec. Kepulauan Seribu Utara, Kab. Kepulauan Seribu, Prov. D.K.I. Jakarta

Kode Pos \*

0

2

Selanjutnya

This screenshot shows the first step of the registration process. A red box labeled '1' highlights the form fields. A red arrow points from the form to a blue button labeled 'Selanjutnya' (Next), which is also highlighted with a red box and labeled '2'. The user's profile 'Operator Fulan' is visible on the left sidebar.

3

Kontak Orang Tua/Wali\*

06567657

Alamat Jalan \*

Cinere

Nomor Rumah \*

0

RT/RW \*

0

Kelurahan \*

asas

Kecamatan, Kab/Kota, Provinsi \*

Kec. Menteng, Kota Jakarta Pusat, Prov. D.K.I. Jakarta

Kode Pos \*

16541

3

Sebelumnya Simpan

This screenshot shows the second step of the registration process. A red box labeled '3' highlights the form fields. A red arrow points from the form to a blue button labeled 'Simpan' (Save), which is also highlighted with a red box and labeled '3'. The user's profile 'Operator Fulan' is visible on the left sidebar.

- Langkah melengkapi data peserta didik (mahasiswa):**
1. Isi semua inputan yang ada tanda bintang merah nya (\*)
  2. Klik button “Selanjutnya”
  3. Jika semua inputan sudah terisi, klik button “Simpan”



# Sistem Pendaftaran Portal BPTI (Operator PT)

The screenshot shows the 'Pembimbing' (Supervisor) management page. On the left sidebar, the 'Pembimbing' menu item is highlighted with a red box and labeled '1'. In the main content area, the 'Tambah Pembimbing' (Add Supervisor) button is highlighted with a red box and labeled '2'. Below the button is a table with one entry:

NIP	NUPTK	NIDN	Nama	Satuan Pendidikan/Lembaga/Organisasi	Aksi
23123	1231	23454656	MUHAMMAD NOVAL NUR AULIYA	Universitas Fulan	[Edit]

At the bottom of the table, it says 'Showing 1 to 1 of 1 entries' and includes 'Previous', '1', and 'Next' navigation links.

**Langkah input dan melengkapi data pembimbing (dosen):**

1. Pilih menu “Pembimbing”
2. Klik button “Tambah Pembimbing”
3. Isi semua inputan yang ada tanda bintang merah nya (\*)
4. Checklist persetujuan data
5. Klik button “Simpan”

The screenshot shows the 'Tambah Pembimbing' (Add Supervisor) form. The form fields are highlighted with a red box and labeled '3'. The fields include:

- Kec. Kepulauan Seribu Utara, Kab. Kepulauan Seribu, Prov. D.K.I. Jakarta
- Kode Pos \* (23123)
- Nama Satuan Pendidikan/Lembaga/Organisasi \* (Universitas Fulan)
- Informasi Tambahan
- Apakah Pembimbing Tersebut Aparatur Sipil Negara ? \* (Ya)

At the bottom of the form, there is a checkbox labeled '4' with the text 'Saya sudah memeriksa data sebelum menyimpan' (I have checked the data before saving). The 'Simpan' (Save) button is highlighted with a red box and labeled '5'.





# Sistem Pendaftaran Portal BPTI (Operator PT)

Operator

Ratri Setyamulyasari

Dasbor

Operator

Satuan Pendidikan

Peserta Didik

Pembimbing

**Ajang Talenta**

Pendaftaran

Kompetisi Mahasiswa Nasional Bidang Ilmu Bisnis, Manajemen, dan Keuangan (KBMK)

Sains

30 Mar - 23 May 2023

"KBMK merupakan kegiatan Kompetisi mahasiswa dibidang ilmu bisnis, manajemen, dan keuangan yang bertujuan untuk menciptakan talenta yang memiliki keparakan dibidang analisis keuangan, manajemen dan bisnis. Kegiatan ini memiliki 5 divisi, yaitu: 1. Kompetisi Bidang Perencanaan Bisnis 2. Kompetisi Bidang Riset Investasi 3. Kompetisi Bidang Keuangan Audit Investigatid 4...

Pendaftaran Telah Tutup

Petunjuk Teknis

Detail

Kontes Robot Terbang Indonesia (KRTI)

Teknologi

Sains, Riset, Teknologi dan Inovasi

20 Apr - 03 Jul 2023

25 hari 22 jam 33 menit 41 detik menuju Penutupan

Petunjuk Teknis

Detail

Kompetisi Statistika Ria dan Festival Sains Data (Satria Data) (SATRIA-DATA)

Sains

Sains, Riset, Teknologi dan Inovasi

02 May - 06 Jun 2023

Pendaftaran Telah Tutup

## Langkah mendaftarkan Tim:

1. Pilih menu "Ajang Talenta"
2. Cari nama ajang KRTI, kemudian klik button "Detail"
3. Scroll kebawah pada tabel kategori lomba, pilih kategori lomba yang akan didaftar, klik button "Daftar"

Operator

Ratri Setyamulyasari

Dasbor

Operator

Satuan Pendidikan

Peserta Didik

Pembimbing

Ajang Talenta

Pendaftaran

Kategori	Cabang	Sub Cabang	Jenis Keanggotaan	Jumlah Jumlah Maksimal Peserta	Jumlah Maksimal Pembimbing Dalam 1 Sekolah	Kuota Tim/Peserta	Aksi
Semua	Fixed Wing	Fixed Wing	Kelompok	3	1	3	Daftar
Semua	Racing Plane	Racing Plane	Kelompok	3	1	3	Daftar
Semua	Technology Development (Airframe Innovation)	Technology Development (Airframe Innovation)	Kelompok	3	1	3	Daftar
Semua	Technology Development (Flight Controller Development)	Technology Development (Flight Controller Development)	Kelompok	3	1	3	Daftar
Semua	Technology Development (Ground Control Station)	Technology Development (Ground Control Station)	Kelompok	3	1	3	Daftar
Semua	Technology Development (PSD) ESC / ECU	Technology Development (PSD) ESC / ECU	Kelompok	3	1	3	Daftar
Semua	Technology Development (PSD) Prime Mover	Technology Development (PSD) Prime Mover	Kelompok	3	1	3	Daftar
Semua	Technology Development (PSD) Propeller	Technology Development (PSD) Propeller	Kelompok	3	1	3	Daftar
Semua	Vertical Take-Off Landing	Vertical Take-Off Landing	Kelompok	3	1	3	Daftar

Showing 1 to 9 of 9 entries

Previous 1 Next



# Sistem Pendaftaran Portal BPTI (Operator PT)

**Data Pendaftaran Cabang Ajang Talenta**

Nama Tim

Nama Tim Fulan

Judul Karya

Nama Pesawat Terbangnya

Deskripsi Karya

Deskripsi tentang pesawat terbangnya

Ketua

(0015638807/2021B0055) CHECI ARUM SEPTIANI

Kelas/Semester

4

Kelas untuk siswa, semester untuk mahasiswa

Pembimbing (Maksimal : 1)

Kafa Dita Miftahul Jannah

Saya sudah memeriksa kembali sebelum menyimpan

Simpan

## Langkah menginput Tim:

1. Input nama tim, judul (nama robot terbang) dan deskripsi singkat dari robot terbang
2. Pilih ketua tim dan input semester dari ketua timnya
3. Checklist pembimbing tim
4. Checklist persetujuan data
5. Klik button "Simpan"



# Sistem Pendaftaran Portal BPTI (Operator PT)

The screenshot shows the 'Kontes Robot Terbang Indonesia' registration page. The left sidebar contains a 'Pendaftar' button highlighted with a red box and labeled '1'. The main content area shows team details for 'Ratri Setyamulyasari'. A 'Lihat Detail' button is highlighted with a red box and labeled '2'. Below the team details, there is a 'Peserta' section with three members: CHECI ARUM SEPTIANI (Ketua), RAYNEVA ALFIAN SYAHRANI (Anggota), and RATNA GALUH ANGGARAWATI (Anggota). A 'Pembimbing' section lists Kafa Dita Miftahul Jannah from Institut Ilmu Kesehatan STRADA Indonesia. A red arrow points to a 'Finalisasi' button in the top right of the team details section.

## Langkah finalisasi Tim:

1. Klik menu “Pendaftar”
2. Pilih tim yang akan difinalisasi, klik button “Lihat Detail”
3. Scroll kebawah, terdapat kotak dialog persetujuan, checklist Finalisasi
4. Klik button finalisasi

## note:

- Finalisasi dilakukan per Tim
- Sebelum melakukan finalisasi harap untuk double check data timnya karena jika sudah finalisasi tidak dapat merubah anggota maupun data tim lainnya

The screenshot shows the 'Berkas Administrasi' section. A table with columns '#', 'Nama Berkas', 'Ekstensi Berkas', 'Maksimal Ukuran', 'Instruksi', 'Status', 'Berkas', and 'Hapus' is displayed, with the message 'Tidak Ada Yang Perlu Diunggah' below it. A 'Finalisasi' button is highlighted with a red box and labeled '3'. Below the button, there is a checklist with the text 'Data yang sudah difinalisasi tidak dapat diubah lagi.' and a checked box next to 'Saya sudah memeriksa data sebelum finalisasi'. A 'Finalisasi' button is highlighted with a red box and labeled '4'.

# Sistem Lomba (Operator PT)

Kode Pendaftaran Satuan Pendidikan (Universitas Fulan)  
**SP-A12A830C** 1

Selamat Datang

Jumlah Peserta Didik Terdaftar: 8

Jumlah Pembimbing Terdaftar: 1

Aktivasi Akun

Kode Pendaftaran / Register Code  
SP-A12A830C 3

Aktivasi

Login  
PT Operator, Team Leader and Advisor

Username

Password

Masuk

Aktivasi Akun Operator 2

Setelah melakukan finalisasi pendaftaran Tim pada web **daftar-bpti.kemdikbud.go.id**, operator PT wajib melakukan aktivasi akun pada web kompetisi KRTI **krti.kemdikbud.go.id**

1. Langkah pertama, copy Kode Pendaftaran Satuan Pendidikan pada dashboard **daftar-bpti.kemdikbud.go.id**
2. Kemudian buka web **krti.kemdikbud.go.id/login**, klik tombol “Aktivasi Akun Operator”
3. Paste Kode Pendaftaran Satuan Pendidikan pada form aktivasi akun, kemudian klik tombol “Aktivasi”

# Sistem Lomba (Operator PT)

3

Login  
PT Operator, Team Leader and Advisor

Kode Pendaftaran PT Sudah Teraktivasi! Anda Bisa Langsung Login! anda dapat melaporkan / bertanya kepada IT kami [Klik](#)

Username

Password

Masuk

1

Aktivasi Akun Operator PT  
Masukkan Username (Email) dan Password yang Sama dengan Portal Pendaftaran (daftar-bpti.kemdikbud.go.id)

admin@kampusfulan.id

.....

.....

Aktivasi

Login

Hotline IT

[Klik](#)

4

Login  
PT Operator, Team Leader and Advisor

Kode Pendaftaran PT Tidak Ditemukan! Silahkan Cek Di Dashboard daftar-bpti.kemdikbud.go.id! anda dapat melaporkan / bertanya kepada IT kami [Klik](#)

Username

Password

Masuk

Don't have an account yet?

Aktivasi Akun Operator

2

Login  
Operator PT, Ketua Tim / Peserta dan Dosen Pembimbing

Anda berhasil aktivasi akun!

admin@kampusfulan.id

.....

Masuk

Belum punya akun?

Aktivasi Akun Operator

Lupa Password?

You have a problem? Call Hotline IT

Langkah aktivasi akun dan login operator PT:

1. Masukkan akun yang sebelumnya sudah dibuat pada portal pendaftaran BPTI (daftar-bpti.kemdikbud.go.id), kemudian klik tombol “Aktivasi”
2. Setelah berhasil aktivasi akun, selanjutnya operator PT bisa langsung login
3. Jika terdapat notif “**Sudah Teraktivasi**” tandanya pada sistem lomba yang lain sudah aktivasi sehingga bisa langsung login menggunakan akun tersebut
4. Jika terdapat notif “**Kode Pendaftaran Tidak Ditemukan**”, pastikan sudah melakukan finalisasi sebagian tim



# Sistem Lomba (Operator PT)

KRTI 2023 - Dashboard Operator PT

Operator Fulan

Tinggi

- Setiap ada perubahan data yang sudah difinalisasi dari Portal BPTI **Wajib** melakukan sinkron ulang dengan klik button **Sinkron Data Portal BPTI**

Agar datanya terupdate pada dashboard juri

- Unggah Karya dan Identitas anggota tim dilakukan pada **Akun Ketua Tim**
- Approve Dosen terhadap tim dilakukan pada **Akun Dosen Pembimbing**
- Unggah berkas Surat Delegasi atau Pengantar Tim ada dibagian Column **Aksi** Button **Detail / Edit**

1 Untuk mengecek kelengkapan dan keabsahan data anggota tim ada dibagian Column **Aksi** Button **Daftar Anggota Tim**

2 Untuk mendapatkan **Akun Login** Ketua Tim dan Dosen Pembimbing klik button **Send Mail** yang ada dibagian Column **Aksi**. Username & Password akan dikirim melalui email ketua dan pembimbing masing - masing.

- Untuk mengecek kelengkapan berkas karya tim ada dibagian Column **Aksi** Button **Cek Berkas Karya**
- Jika terdapat tim yang dihapus pada **Portal BPTI** wajib melakukan hapus tim juga pada web KRTI ini dengan cara klik Button **Hapus Tim** pada Column **Aksi**

Show 100 entries

Search:

No	Kode Tim	Nama Tim	Ketua Tim	Divisi Kompetisi	Approve Dosen	Surat Delegasi	Aksi
No data available in table							

Showing 0 to 0 of 0 entries

Previous Next

**Sinkron Data Portal BPTI**

Hak Cipta © 2023 BPTI - Puspresnas | Hotline IT Klik

Langkah sinkron data dari portal BPTI:

1. Pilih menu “Pendaftaran”
2. Klik button “Sinkron Data Portal BPTI”

Note:

- Jika terdapat perubahan data tim (nama tim, judul, deskripsi tim, data profil mahasiswa, dll) wajib melakukan sinkron data ulang
- Sinkron data tidak perlu menunggu semua tim delegasi terfinalisasi
- Jika terdapat pergantian anggota wajib hapus anggota yang diganti di Sistem Lomba (KRTI) kemudian sinkron anggota barunya
- Jika terdapat tim yang dihapus pada portal BPTI, di Sistem Lomba (KRTI) juga wajib dihapus

Agar datanya terupdate pada dashboard juri

- Unggah Karya dan Identitas anggota tim dilakukan pada **Akun Ketua Tim**
- Approve Dosen terhadap tim dilakukan pada **Akun Dosen Pembimbing**
- Unggah berkas Surat Delegasi atau Pengantar Tim ada dibagian Column **Aksi** Button **Detail / Edit**

2 Untuk mengecek detail tim ada dibagian Column **Aksi** Button **Detail / Edit**

3 Untuk mendapatkan **Akun Login** Ketua Tim dan Dosen Pembimbing klik button **Send Mail** yang ada dibagian Column **Aksi**. Username & Password akan dikirim melalui email ketua dan pembimbing masing - masing.

- Untuk mengecek kelengkapan berkas karya tim ada dibagian Column **Aksi** Button **Cek Berkas Karya**
- Jika terdapat tim yang dihapus pada **Portal BPTI** wajib melakukan hapus tim juga pada web KRTI ini dengan cara klik Button **Hapus Tim** pada Column **Aksi**

Show 100 entries

Search:

No	Kode Tim	Nama Tim	Ketua Tim	Divisi Kompetisi	Approve Dosen	Surat Delegasi	Aksi
1	KRTI23-188052720	Nama Tim Fulan	CHECI ARUM SEPTIANI	Racing Plane	Punya	Daftar Dele	Detail / Edit

Showing 1 to 1 of 1 entries

Previous Next

**Sinkron Data Portal BPTI**

Hak Cipta © 2023 BPTI - Puspresnas | Hotline IT Klik

# Sistem Lomba (Operator PT)

**KRTI 2023 - Dashboard Operator PT**

Operator Fulan

- Setiap ada perubahan data yang sudah difinalisasi dari Portal BPTI **Wajib** melakukan sinkron ulang dengan klik button **Sinkron Data Portal BPTI**
- Agar datanya terupdate pada dashboard juri
- Unggah Karya dan Identitas anggota tim dilakukan pada **Akun Ketua Tim**
- Approve Dosen terhadap tim dilakukan pada **Akun Dosen Pembimbing**
- Unggah berkas Surat Delegasi atau Pengantar Tim ada dibagian Column **Aksi** Button **Detail / Edit**
- Untuk mengecek kelengkapan dan keabsahan data anggota tim ada dibagian Column **Aksi** Button **Daftar Anggota Tim**
- Untuk mendapatkan **Akun Login** Ketua Tim dan Dosen Pembimbing klik button **Send Mail** yang ada dibagian Column **Aksi**. Username & Password akan dikirim melalui email ketua dan pembimbing masing - masing.
- Untuk mengecek kelengkapan berkas karya tim ada dibagian Column **Aksi** Button **Cek Berkas Karya**
- Jika terdapat tim yang dihapus pada **Portal BPTI** wajib melakukan hapus tim juga pada web KRTI ini dengan cara klik Button **Hapus Tim** pada Column **Aksi**

Show 100 entries

Kode Tim	Nama Tim	Ketua Tim	Divisi Kompetisi	Approve Dosen	Surat Delegasi
KRTI23-188052720	Nama Tim Fulan	CHECI ARUM SEPTIANI	Racing Plane	Pending	Belum Unggah

Showing 1 to 1 of 1 entries

**BPTI PUSPRESNAS KOMPETISI**

Halo Sobat Prestasi !

Berikut kami kirimkan kredensial untuk login pada platform krti.kemdikbud.go.id

Username : kafadita49  
Password : 29632466  
Link Login : krti.kemdikbud.go.id/login

Terima Kasih,  
Tim BPTI Puspresnas

© 2023 BPTI PUSPRESNAS KOMPETISI. All rights reserved.

**KRTI 2023 - Dashboard Operator PT**

Operator Fulan

Detail Edit Pendaftaran

Pendaftaran > Tim > Edit

Upload Surat Keterangan Delegasi Perguruan Tinggi : (Unduh Format File)

Cek Surat Delegasi

Choose File No file chosen

Format file harus .pdf | Maksimal 2 Mb

Kode Perguruan Tinggi : 000000  
Nama Perguruan Tinggi : Universitas Fulan  
Divisi Lomba : Racing Plane

Langkah unggah surat delegasi dan mendapatkan akun login ketua & pembimbing:

Pilih dan Klik menu “Pendaftaran”

1. Button “Detail / Edit” (warna kuning) digunakan untuk unggah surat delegasi
2. Button “Daftar Anggota Tim” (warna hijau) untuk mengecek kelengkapan dan keabsahan data anggota tim
3. Button “Send Mail” (warna biru) untuk mengirim akun login ke email ketua dan pembimbing
4. Button “Berkas Karya” (warna hitam) untuk mengecek kelengkapan berkas submisi tim
5. Button “Hapus Tim” (warna merah) untuk menghapus semua data tim termasuk berkas yang sudah diunggah

# Sistem Lomba (Ketua Tim)

**Puspresnas**  
Pusat Prestasi Nasional

KRTI 2023 - Dashboard Ketua Tim

CHECI ARUM SEPTIANI Pas

Dashboard

Pendaftaran

Pendaftaran > Tim

Info Tugas

Approve Dosen terhadap tim dilakukan pada **Akun Dosen Pembimbing**

Untuk mengecek kelengkapan dan keabsahan data anggota tim ada dibagian Column **Aksi** Button **Daftar Anggota Tim**

- Untuk unggah identitas anggota tim klik Button **Detail / Edit** pada Column **Aksi** di Tabel
- Untuk unggah berkas karya / submission seleksi klik Button **Tahapan** pada Column **Aksi** di Tabel
- Untuk mengecek kelengkapan berkas karya tim ada dibagian Column **Aksi** Button **Cek Berkas Karya**

Show 100 entries

Nama Tim: Ketua Tim

Divisi Kompetisi: Approve Dosen

Surat Delegasi: Aksi

Nama Tim Fulan: CHECI ARUM SEPTIANI

Racing Plane: Approved

Sudah Unggah

Detail / Edit

**KRTI 2023 - Dashboard Ketua Tim**

CHECI ARUM SEPTIANI Pas

<b>Nama Program Studi :</b> Teknik Elektro	<b>Semester :</b> 4	<b>NIM :</b> 2111E0018	<b>NIK :</b> 3521090000030001
<b>NISN :</b> 0033090000	<b>NO KIP :</b>	<b>Jenis Kelamin :</b> Perempuan	<b>Tempate Lahir :</b> Saranjana
<b>Tanggal Lahir :</b> 2003-03-05	<b>Agama :</b> Islam	<b>Email :</b> aulya.id1922@gmail.com	<b>No HP :</b> 085855812676

**Pas Foto :\*** No image available Choose File No file chosen

**Foto KTP :\*** No image available Choose File No file chosen

**Foto KTM :\*** No image available Choose File No file chosen

**Foto BPTI :**

Format file harus .png, .jpg, .jpeg | Maksimal 2 Mb | Foto format (tidak memakai kaos), background foto warna polos | Foto terbaru minimal 2 bulan terakhir

Format file harus .png, .jpg, .jpeg | Maksimal 2 Mb | Scan atau Foto KTP harus jelas, tidak blur | Jika KTP hilang atau rusak bisa digantikan identitas lain seperti: SIM, Paspor, dll

Format file harus .png, .jpg, .jpeg | Maksimal 2 Mb | Scan atau Foto KTM harus jelas, tidak blur | Jika belum memiliki KTM bisa digantikan dengan surat keterangan mahasiswa aktif

**Anggota Tim 2**

<b>Tugas Fungsi :</b> Annona	<b>Status Peserta :</b> Mahasiswa	<b>Nama :</b> BATNA GALIH ANGGARAWATI	<b>Kode Program Studi :</b> 15201
---------------------------------	--------------------------------------	------------------------------------------	--------------------------------------

Langkah login ketua tim dan unggah berkas identitas anggota:

1. Login ketua tim urlnya sama dengan Operator PT
2. Pilih dan klik menu "Pendaftaran"
3. Pilih dan klik Button "Detail / Edit" (warna kuning) untuk mengunggah Pas Foto, Foto KTP, Foto KTM





# Sistem Lomba (Ketua Tim)

**KRTI 2023 - Dashboard Ketua Tim**

CHECI ARUM SEPTIANI Pas

**Pendaftaran**  
Pendaftaran > Tim

- Approve / setujui terhadap tim dilakukan pada **Akun Dosen Pembimbing**
- Untuk mengecek kelengkapan dan keabsahan data anggota tim ada dibagian Column **Aksi** Button **Daftar Anggota Tim**
- Untuk unggah identitas anggota tim klik Button **Detail / Edit** pada Column **Aksi** di Tabel
- Untuk unggah berkas karya / submission seleksi klik Button **Tahapan** pada Column **Aksi** di Tabel
- Untuk mengupload kelengkapan berkas karya tim ada dibagian Column **Aksi** Button **Cek Berkas Karya**

**KRTI 2023 - Dashboard Ketua Tim**

CHECI ARUM SEPTIANI Pas

**Pendaftaran**  
Pendaftaran > Tim > Tahapan

No	Tahapan	Mulai	Akhir	Status	Aksi
1	Unggahan Seleksi Proposal	18 Apr 2023	15 Jun 2023	>> Sedang berlangsung	
2	Unggahan Seleksi Wilayah	14 Jul 2023	04 Aug 2023	Belum dibuka	
3	Unggahan Nasional	01 Sep 2023	20 Sep 2023	Belum dibuka	

Lampiran Lembar Pengesahan : \*  
Format .pdf | Maksimal 5 Mb  
Choose File | lampiran2.pdf

Lampiran Keikutsertaan : \*  
Format .pdf | Maksimal 2 Mb  
Choose File | lampiran3.pdf

Lampiran Anggota Pendataan Tim : \*  
Format .pdf | Maksimal 2 Mb  
Choose File | lampiran4.pdf

Submit

Langkah unggah berkas submisi tahapan:

1. Pilih dan klik menu “Pendaftaran”
2. Pilih dan klik Button “Tahapan” (warna biru muda)
3. Pilih tahapan yang sedang berlangsung, kemudian Klik button (warna kuning) pada column Aksi
4. Upload berkas pada form masing masing, jika sudah checklist persetujuan data
5. Klik button “Update”



# Sistem Lomba (Pembimbing)

**KRTI 2023 - Dashboard Dosen Pembimbing** MUHAMMAD NOVAL NUR AULIYA

**Pendaftaran** Info Tugas

Pendaftaran > Tim

• Untuk unggah pas foto dosen pembimbing, klik **menu profil**

• Untuk approve tim oleh dosen, klik Button **Pending** pada Column **Approve Dosen** di Tabel, kemudian pilih **Approved**

• Untuk mengecek kelengkapan berkas karya tim ada dibagian Column **Aksi** klik Button **Cek Berkas Karya**

Show 100 entries Search:

No	Kode Tim	Nama Tim	Ketua Tim	Divisi Kompetisi	Approve Dosen	Surat Delegasi	Aksi
1	KRTI23-188052720	Nama Tim Fulan	CHECI ARUM SEPTIANI	Racing Plane	Pending	Sudah Unggah	

Previous 1 Next

**1 Login**  
PT Operator, Team Leader and Advisor

Username

Password

Masuk

Don't have an account yet?

Aktivasi Akun Operator

Forgot the password ?

You have a problem? Call Hotline IT

Klik

**4**

Approve Dosen

Approved Rejected

Langkah login dosen pembimbing dan approve tim:

1. Login pembimbing urlnya sama dengan Operator PT dan Ketua Tim
2. Pilih dan klik menu "Pendaftaran"
3. Pilih dan klik button "Pending" pada column Approve Dosen
4. Pilih dan klik "Approved"
5. Update foto profil pembimbing ada di menu *Setting Profile* (pojok kanan atas)



# Sistem Lomba (Task per Role)

## Task Operator PT Di Web KRTI

1. Aktivasi Akun Operator PT
2. Sinkron Data Portal BPTI (setiap ada perubahan data dari Portal BPTI wajib sinkron ulang)
3. Unggah Surat Delegasi Tim
4. Mengirim Akun Ketua Tim dan Dosen Pembimbing
5. Mengingatkan Ketua Tim Yang Belum Melengkapi Berkas Tim (foto foto tim, berkas submisi)
6. Mengingatkan Dosen Pembimbing Yang Belum Approve Tim


## Task Ketua Tim Di Web KRTI

1. Upload Foto KTM, KTP, Pas Foto Tim
2. Upload Berkas Submisi
3. Memeriksa Kebenaran Informasi Data Tim (ketua, anggota, pembimbing)
4. Mengingatkan Dosen Pembimbing Jika Belum Approve Tim

## Task Pembimbing Di Web KRTI

1. Upload Foto Profil / Pas Foto
2. Melakukan Validasi Berkas Yang Disubmit Tim
3. Menyetujui/Approve Tim (jika semua data dan berkas tim sudah oke)





**TERIMA KASIH**

**PIC IT Pendaftaran Portal BPTI:**

**085 812 557 541 (Agus)**

**085 748 298 625 (Yongky)**

**PIC IT Sistem Lomba KRTI:**

**085 715 909 068 (Noval Auliya)**